



SURGISPON[®]

Pó Seco Hemostático

O PÓ HEMOSTÁTICO ABSORVÍVEL SURGISPON é um dispositivo médico de classe IV, com certificação CE, clinicamente comprovado, que pode ser usado para obtenção rápida da hemostasia em casos de hemorragias profundas e difusas - mesmo em locais e regiões cirúrgicas de difícil acesso. O pó particulado de polímero natural, absorvível e à base de gelatina modificada, acelera o processo de coagulação para alcançar a hemostasia de forma rápida e eficaz em minutos.

Principais benefícios:

- Natural, seguro e biocompatível, com atividade pró-coagulante inerente
- Fácil de aplicar em grandes áreas e superfícies irregulares
- Interrompe a hemorragia de forma eficaz, com tempo significativamente menor para a obtenção da hemostasia do que o pó de MPH
- Não deixa espaços vazios entre o material do coágulo e as superfícies do tecido
- Maior integridade mecânica ao coágulo, fornecendo mais matriz de fibrina dentro dos coágulos
- Melhor capacidade de absorção de sangue do que o pó de MPH, com chances significativamente menores de ressangramento
- Composto de gelatina 100% farmacêutica
- pH neutro, podendo ser combinado com medicamentos, conforme indicado
- Reabsorção rápida e completa
- Indicado para uso geral, para hemorragia capilar, venosa e arteriolar
- Sem risco de encapsulamento ou sobredosagem
- Pode ser usado em pacientes com terapia anticoagulante



Preparação do aplicador

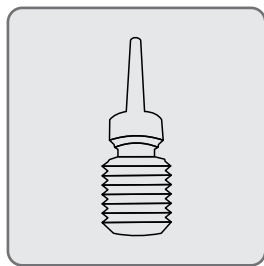


Fig. 1

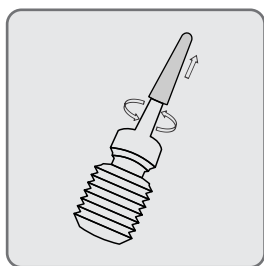


Fig. 2

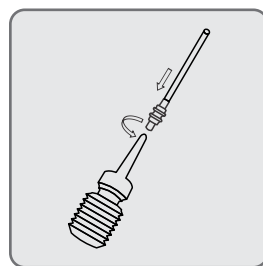


Fig. 3

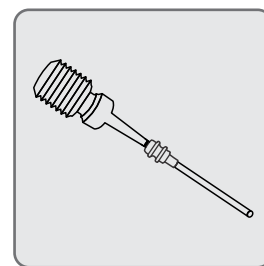


Fig. 4

1. Inspeção visualmente o fole e a embalagem do aplicador quanto a quaisquer danos. Se notar algum problema, substitua por novas embalagens. (Fig.1)
2. Abra a embalagem do fole removendo a tampa do bico, torcendo e quebrando o lacre (Fig.2).
3. Conecte o frasco de fole ao conector do aplicador empurrando e girando firmemente o aplicador (2-3 vezes no sentido anti-horário), para obter uma boa aderência entre o bico do fole e o conector do aplicador (Fig. 3). O sistema agora está pronto para uso.
4. Aperte o distribuidor para aplicar o pó diretamente no local da hemorragia. Recomenda-se manter o sistema o mais verticalmente inclinado possível, para uma aplicação suave e precisa do pó no local (Fig. 4).

Técnica de aplicação



Informações sobre pedidos disponíveis na última página.

- Remova todo o excesso de sangue do local pretendido, enxugando, limpando ou aspirando. A remoção do excesso permite que o pó Surgispon entre em contato direto com o local.
- Aplique uma quantidade generosa de SURGISPON em pó imediatamente.
- Para grandes hemorragias, aplique compressão moderada na fonte do sangramento usando uma compressa seca. Recomenda-se a irrigação com soro fisiológico antes de remover cuidadosamente a gaze.
- Umedeça a compressa com solução salina estéril antes de removê-la, e remova-a com cuidado.
- Se a hemorragia persistir, remova o excesso de partículas e repita o procedimento.



Indicações de uso

Em procedimentos de esternotomia e craniotomia - estruturas irregulares como o osso, e para o preenchimento de áreas de difícil acesso, como cavidades ou fissuras, para controlar hemorragias venosas e arteriais.

Aplicações Cirúrgicas COMUNES

- Cirurgia geral
- Cirurgia cardíaca
- Cirurgia ortopédica e traumatológica
- Cirurgia da coluna vertebral
- Cirurgia plástica
- Ginecologia e obstetrícia
- Cirurgia otorrinolaringológica
- Cirurgia visceral e transplantes
- Cirurgia vascular e cardiotorácica
- Neurocirurgia
- Cirurgia de remoção de tumores
- Cirurgia de mama
- Cirurgia bucomaxilofacial
- Cirurgia minimamente invasiva e assistida por robô